

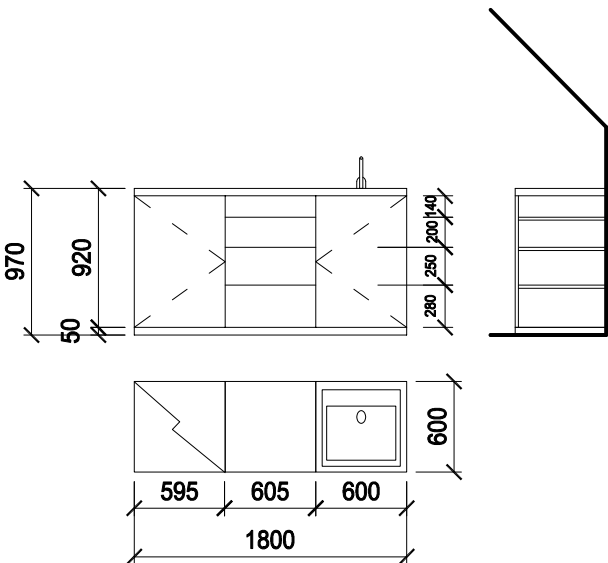
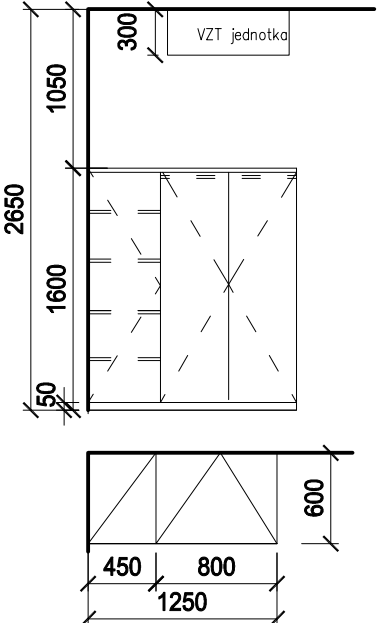
© Copyright 2011 IHARCH s.r.o.	vypracoval:		kontroloval: Irena Hrabincová Dipl.Arch.		zodpovědný projektant: Irena Hrabincová Dipl.Arch.		<b>IHARCH s.r.o.</b>		Vratislavova 1/21 Praha 2-Vyšehrad 128 00	
	investor: Regionální muzeum v Kolíně					IRENA HRABINCOVÁ Dipl.Arch. atelier@iharch.cz www.iharch.cz tel.: 605 975 255				
	projekt: Vstupní budova Muzea lidových staveb v Kouřimi					č.zakázky: 072		revize:		paré:
						stupeň: DPS		-		
	část: TABULKA TRUHLÁŘSKÝCH VÝROBKŮ					datum: 9/2025		č. části: D.1.1.C.04		

ZN.	ROZMĚR	MAT.	POPIS	SCHÉMA	KS	POZN.
T 01			POLOŽKA NENÍ SOUČÁSTÍ DODÁVKY INTERIÉRU			
T 02			POLOŽKA NENÍ SOUČÁSTÍ DODÁVKY INTERIÉRU			
T 04			POLOŽKA NENÍ SOUČÁSTÍ DODÁVKY INTERIÉRU			
T 05			POLOŽKA NENÍ SOUČÁSTÍ DODÁVKY INTERIÉRU			
T 06			POLOŽKA NENÍ SOUČÁSTÍ DODÁVKY INTERIÉRU			
T 07			POLOŽKA NENÍ SOUČÁSTÍ DODÁVKY INTERIÉRU			
T 08			POLOŽKA NENÍ SOUČÁSTÍ DODÁVKY INTERIÉRU			
T 09	1605 X 5000 X 600	LTD	<b>LTD SKŘÍŇ V MÍSTNOSTI 1.1</b> LTD SKŘÍŇ o 5ti shodně širokých dílech, 2 díly - spodní část policová skříň uzamykatelná, horní část otevřená police, 3 díly horní a spodní část otevřené police, lamino EGGER nebo podobné, barva RAL 9010 či jiná dle požadavků architekta, ABS hrany, radius hran 1,5 mm, výškově stavitelné nohy skříně, sokl LTD v shodné barvě jako skříň, výška soklu 50 mm, úchytky nerezové HETTICH Asopus délka 128 mm		1	

ZN.	ROZMĚR	MAT.	POPIS	SCHÉMA	KS	POZN.
T 10	1730 X 500 X 3850	LTD	<p>LTD SKŘÍŇ V MÍSTNOSTI 1.2</p> <p>LTD POLICOVÁ SKŘÍŇ čtyřdílná, 2 horní díly s výškově stavitelnými LTD policemi, lamino EGGER nebo podobné, barva RAL 9010 či jiná dle požadavků architekta, ABS hrany, radius hran 1,5 mm, 2 spodní díly šatní tyč, otevřená, výškově stavitelné nohy skříně, sokl LTD v shodné barvě jako skříně, výška soklu 50 mm,</p>		1	
T 11	600X 1730X 1210-1820	LTD	<p>LTD SKŘÍŇ V MÍSTNOSTI 1.2</p> <p>LTD POLICOVÁ SKŘÍŇ dvoudílná s třemi výškově stavitelnými LTD policemi, horní police, lamino EGGER nebo podobné, barva RAL 9010 či jiná dle požadavků architekta, ABS hrany, radius hran 1,5 mm, uzamykatelná - master klíč (shodný klíč pro všechny díly) - detaily požadavků na zamykání potvrdí provozovatel, výškově stavitelné nohy skříně, sokl LTD v shodné barvě jako skříně, výška soklu 50 mm, úchytky nerezové HETTICH Asopus délka 128 mm</p>		1	

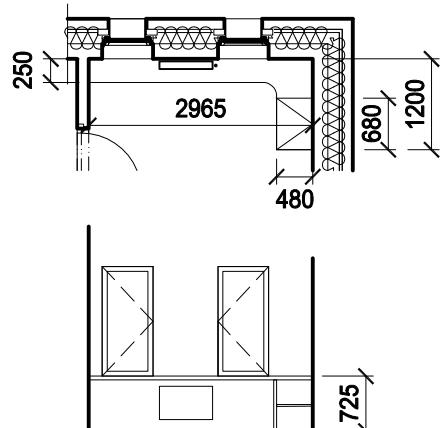
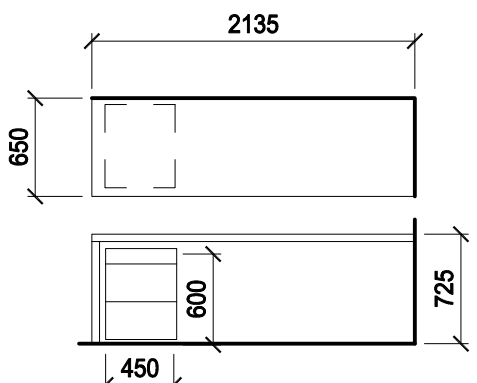
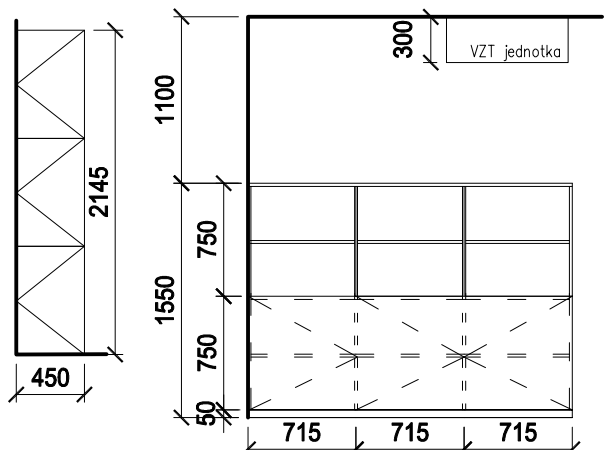
# TABULKA TRUHLÁŘSKÝCH PRVKŮ

3/10

ZN.	ROZMĚR	MAT.	POPIS	SCHÉMA	KS	POZN.
T 12	1800 X 600 X 970	LTD/ HPL	<p>LTD kuchyňka v místnosti 1.1</p> <p>kuchyňská deska 30 mm HPL barva tmavošedá, Egger nebo obdobné, vestavná podpultová lednice třídy A***, LTD skříňky barvy RAL 9010 či jiné dle požadavků architekta, pod dřezem vnitřní zásuvka s třemi koši na tříděný odpad, dřez nerez standard Franke, zásuvkový díl, pojezdy Blum nebo podobný standard, pojezd s tichým dojezdem, sokl LTD v shodné barvě jako skříň, výška soklu 50 mm, úchytky nerezové HETTICH Asopus délka 128 mm</p>		1	
T 13	600X 1250X 1600	LTD	<p>LTD SKŘÍŇ V MÍSTNOSTI 0.2</p> <p>LTD SKŘÍŇ dvoudílná s šatním dílem s výškově stavitelnou šatní tyčí (chrom) a policovým dílem s výškově stavitelnými LTD policemi, lamino EGGER nebo podobné, barva RAL 9010 či jiná dle požadavků architekta, ABS hrany, radius hran 1,5 mm, uzamykatelná - master klíč (shodný klíč pro všechny díly skříňe) - detaily požadavků na zamykání potvrdí provozovatel, výškově stavitelné nohy skříňe, sokl LTD v shodné barvě jako skříň, výška soklu 50 mm, úchytky nerezové HETTICH Asopus délka 128 mm.</p>		1	

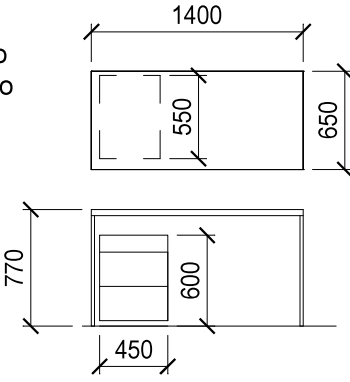
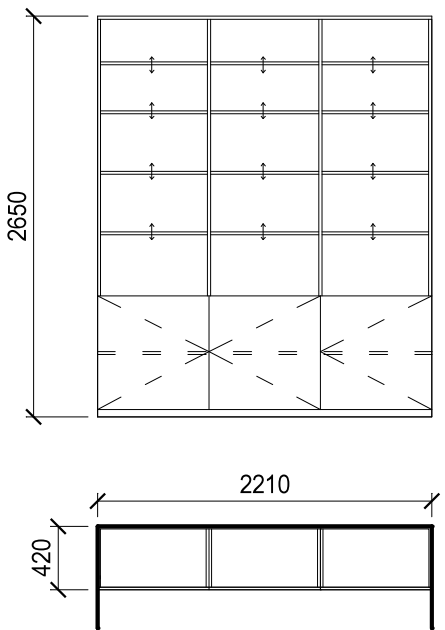
# TABULKA TRUHLÁŘSKÝCH PRVKŮ

4/10

ZN.	ROZMĚR	MAT.	POPIS	SCHÉMA	KS	POZN.
T 14	2965 X	LTD	<p>PRACOVNÍ DESKA V POKLADNĚ 0.2, KOTVENÁ DO ZDI vč. policové skříně</p> <p>HPL pracovní deska 40 mm zahrnující vnitřní parapet okna, ABS hrany 1.5 mm, barva tmavě šedá, do nerezových kotev skrytých na spodní straně desky a kotvených o obvodové zdi, ABS hrany, radius hran 1,5 mm, LTD policová skříňka s 2 policemi 680 x 480 mm integrovaná do pracovní desky, uzamykatelná, výškově stavitelné nohy skříně, lamino EGGER nebo podobné, barva RAL 9010 či jiná dle požadavků architekta, sokl LTD v shodné barvě jako skříň, výška soklu 50 mm, úchytky nerezové HETTICH Asopus délka 128 mm</p>		1	
T 15	650X 2135X 725	LTD	<p>PRACOVNÍ DESKA V MÍSTNOSTI SECURITY 0.3, KOTVENÁ DO OBVODOVÉ ZDI VČETNĚ ZÁSUVKOVÉHO KONTEJNERU</p> <p>HPL pracovní deska s bočnicí 40 mm ABS hrany 1.5 mm, barva tmavě šedá, do kotev skrytých na spodní straně desky, lamino EGGER nebo podobné, barva RAL 9010 či jiná dle požadavků architekta, ABS hrany, radius hran 1,5 mm, LTD kontejner 450 mm s 3 uzamykatelnými zásuvkami, úchytky nerezové HETTICH Asopus délka 128 mm, kolečka nábytková chrom</p>		1	
T 16	450X 2145X 1550	LTD	<p>LTD SKŘÍŇ V MÍSTNOSTI 0.3</p> <p>LTD policová skříň s výškově stavitelnými LTD policemi, lamino EGGER nebo podobné, barva RAL 9010 či jiná dle požadavků architekta, ABS hrany, radius hran 1,5 mm, uzamykatelná spodní dvířka - master klíč (shodný klíč pro všechny díly skříně) - detaily požadavků na zamykání potvrdí provozovatel, výškově stavitelné nohy skříně, sokl LTD v shodné barvě jako skříň, výška soklu 50 mm, úchytky nerezové HETTICH Asopus délka 128 mm</p>		1	

## TABULKA TRUHLÁŘSKÝCH PRVKŮ

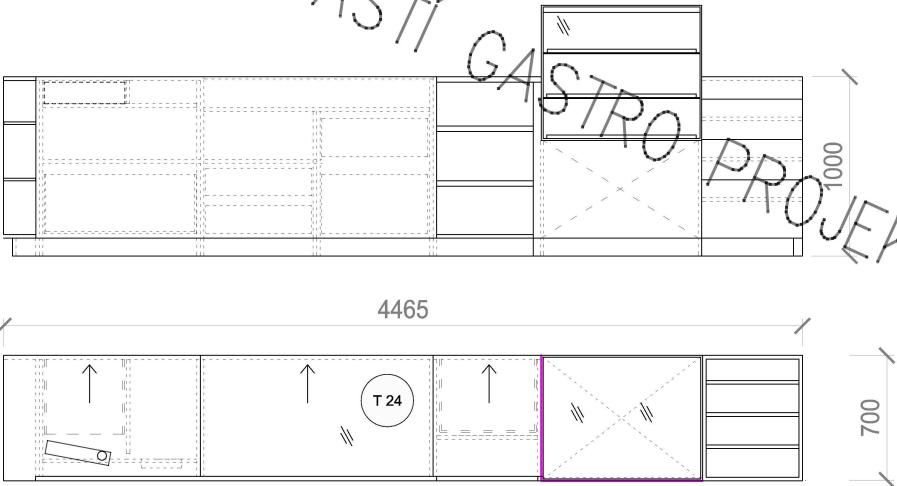
5/10

ZN.	ROZMĚR	MAT.	POPIS	SCHÉMA	KS	POZN.
T 17	1400 X 650 X 770	LTD	<p>KANCELÁŘSKÝ STŮL V 0.8, VČETNĚ ZÁSUVKOVÉHO KONTEJNERU</p> <p>pracovní stůl s HPL pracovní deskou a 4 práškově lakovanými výškově stavitelnými ocelovými nohami. s bočnicí 40 mm ABS hrany 1.5 mm, barva tmavě šedá, do kotev skrytých na spodní straně desky, HPL EGGER nebo podobné, LTD kontejner 450 mm s 3 uzamykatelnými zásuvkami (horní zásuvka tužkovník), úchytky nerezové HETTICH Asopus délka 128 mm, kolečka nábytková chrom</p>		2	
T 18	2210 X 420 X 2650	LTD	<p>LTD SKŘÍŇ V MÍSTNOSTI 0.8</p> <p>třídílná LTD SKŘÍŇ s dolními policovými skříněmi s výškově stavitelnými LTD policemi, uzamykatelná, nahoře otevřené výškově stavitelnými LTD policemi, lamino EGGER nebo podobné, barva RAL 9010 či jiná dle požadavků architekta, ABS hrany, radius hran 1,5 mm, uzamykatelná - master klíč (shodný klíč pro všechny díly skříně) - detaily požadavků na zamykání potvrdí provozovatel, výškově stavitelné nohy skříně, sokl LTD v shodné barvě jako skříně, výška soklu 50 mm, úchytky nerezové HETTICH Asopus délka 128 mm</p>		1	

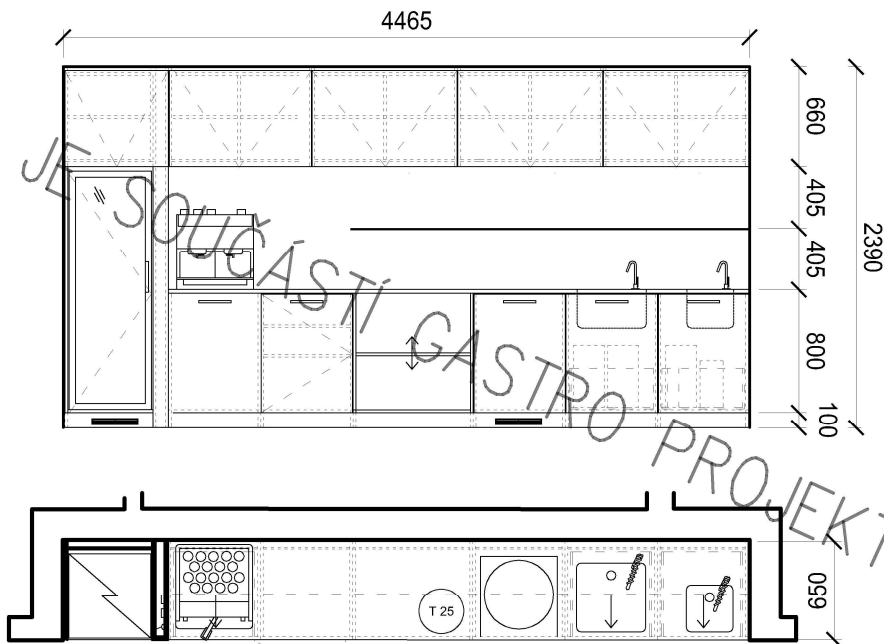
## TABULKA TRUHLÁŘSKÝCH PRVKŮ

6/10

ZN.	ROZMĚR	MAT.	POPIS	SCHÉMA	KS	POZN.
T 19	800X 250 X 2650	LTD	<p>LTD SKŘÍŇ V MÍSTNOSTI 0.8</p> <p>třídílná LTD SKŘÍŇ s výškově stavitelnými LTD policemi, lamino EGGER nebo podobné, barva RAL 9010 či jiná dle požadavků architekta, ABS hrany, radius hran 1,5 mm, výškově stavitelné nohy skříně, sokl LTD v shodné barvě jako skříně, výška soklu 50 mm,</p>		1	
T 20			<del>POLOŽKA JE ZRUŠENA</del>			
T 21			<del>POLOŽKA JE ZRUŠENA</del>			
T 22			<del>POLOŽKA JE ZRUŠENA</del>			
T 23			<del>POLOŽKA JE ZRUŠENA</del>			

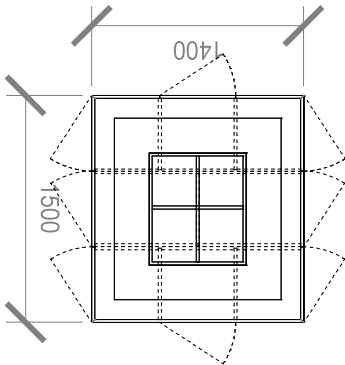
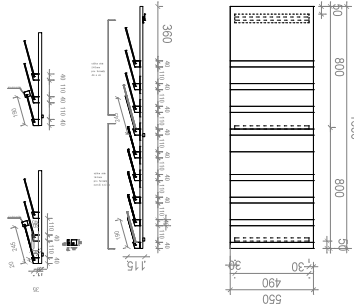
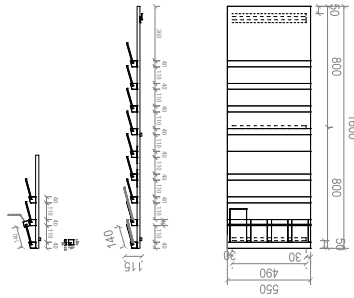
ZN.	ROZMĚR	MAT.	POPIS	SCHÉMA	KS	POZN.
T 24			<p>PRODEJNÍ PULT V MÍSTNOSTI 0.1</p> <p>Prodejní pult na ocelovém, popř. hliníkovém rámu dle návrhu zhotovitele</p> <ul style="list-style-type: none"> <li>- Čelní strana a bok opláštěna masivním kartáčovaným ručně hoblovaným dubovým dřevem, povrch.uprava tvrdý olejový vosk, barva OSMO 3172 Hedvábí, 1 nátěr (nutno udělat vzorky), se svrchním uzavíracím nátěrem v bezbarvém tvrdém olejovém vosku (povrch hedvábný lesk), vhodný pro užití na namáhaných prostorách typu kuchyňské pracovní desky</li> <li>- Svrchní deska dubový masiv stejné jako obložení, zapuštěná do obložení.</li> <li>- Zásuvky obsluhy a čela ze strany obsluhy: LTD bílé RAL 9010</li> <li>- Prosklená prodejní vitrína s vnitřní zásuvkou pro instalaci zboží, zásuvky pro pokladnu a drobné předměty obsluhy, prostor pro PC a tiskárnu vstupenek, uzamykatelné zásuvky pro uložení zboží</li> <li>- Obslužná chladicí vitrína viz vybavení gastro 1.8 - v1300-1400 x š900 x hl.max 700 mm, RESTO QUALITY, Dolce Visione Basic 900 nebo podobné, pro prodej zboží v rozsahu +4° až +8°C *. Čelní tvrzené kolmé sklo. Materiál lakovaná ocel a tvrzené sklo. Vitrína plně vestavěná do prodejního pultu. Tři police z tvrzeného skla. Ze strany obsluhy posuvná skleněná dvířka. Chlazení dynamické. Chladicí jednotka s funkcí samočištění kondenzátoru a automatickým odpařováním odpadního kondenzátu zbytkovým teplem s chladicího okruhu. Led osvětlení . Digitální elektronický regulátor pro optimální řízení provozních cyklů vitríny.</li> <li>- prostor pro monitor vč. průchodek a prostoru pro kabeláž.</li> </ul> <p>Bližší specifikace viz výkres č. D.1.1.D.05, D.1.1.D.06, D.1.1.D.07, D.1.1.D.08, D.1.1.D.09, D.1.1.D.10 projekt gastrotechnologie</p>		1	



ZN.	ROZMĚR	MAT.	POPIS	SCHÉMA	KS	POZN.
T 25			<p><b>VESTAVNÝ PRACOVNÍ PROSTOR V NICE</b></p> <p>Pracovní prostor s vestavnou chladicí vitrínou 1.1, vestavným výrobníkem ledu 1.2, vestavnou myčkou 1.4, umyvadlem 1.5 a umývánkem 1.6. Pod dřezu zásuvky se systémem třídění odpadu, pod prac deskou skříňka a otevřené police a horními skříňkami.</p> <p>Pracovní deska z kompaktního HPL (Egger), vhodné do zátěžových provozů tl. 25mm, barva RAL teplá světle šedá (odstín určí hl. architekt) korpusy a spodní dvířka LTD barva bílá RAL 9010, horní dvířka černá tabule pro psaní křídou, uzamykatelná - detaily viz výkresová dokumentace. Police z ESG skla kotvená do úchytů skrytých ve stěně.</p> <p>Sokl nerezový povrchová úprava jemný brus/satén, s integrovanou chladicí mřížkou. Pod dřezem zásuvka se systémem třídění odpadu. Kávovar a myčka viz výpis Gastrotechnologie.</p> <p>Chladicí vitrína (1.1) 1,70 m, plně prosklená, jednodveřové provedení, vestavěná do interiéru, čelní strana sklo, rám dveří černý, prosklené dveře, ventilované chlazení, digitální termostat, automatické odmrazování, zabudovaný zámek, roštové police, snadno vyměnitelné těsnění, třída min. A+++. hlučnost max. 43 dB.</p> <p>- nerezový dřez pro spodní montáž (1.5) - Franke Galassia GAX 110-45 Nerez nebo obdobný 450 x 400 mm, včetně sifonu a click-clack výpusti</p> <p>- umývánko (1.6) nerezové pro spodní montáž 300 x 340 mm</p> <p>FRANKE Galassia GAX 110-30 Nerez včetně sifonu a click-clack výpusti</p> <p>- baterie (1.7) elektronická bezdotyková Hansa Fit - Elektronická dřezová baterie Hybrid, bezdotyková, černá/chrom 65252213 nebo jiná obdobná schválená hlavním architektem - 2 ks</p> <p>Bližší specifikace v rámci výkresu č. D.1.1.D.05, D.1.1.D.06, D.1.1.D.07, D.1.1.D.08, D.1.1.D.09, D.1.1.D.10 a tabulka vybavení gastro</p>	 <p>The drawing shows a kitchen unit with a total width of 4465 mm and a total height of 2390 mm. The front view shows a refrigerator (1.1) on the left, a sink (1.5) and dishwasher (1.6) in the middle, and a countertop with a backsplash. The side view shows the unit's depth of 659 mm and the internal layout of the refrigerator, sink, and dishwasher.</p>	1	

TABULKA TRUHLÁŘSKÝCH PRVKŮ

9/10

ZN.	ROZMĚR	MAT.	POPIS	SCHÉMA	KS	POZN.
T 26	1500X 1400X 1150	dřevo + LTD	PRODEJNÍ PULT S ULOŽNÍM PROSTOREM - VOLNĚ STOJÍCÍ v místnosti 0.1 viz výkres D.1.1.D.02		1	
T 27	1600X 550	dřevo + akrylátové sklo	POŘADAČ PRO LETÁKY v místnosti 0.1 viz výkres D.1.1.D.03		1	
T 28	1600X 550	dřevo + akrylátové sklo	POŘADAČ PRO POHLEDNICE v místnosti 0.1 viz výkres D.1.1.D.04		1	

POZN. 1 - Ke všem prvků je třeba zahrnout veškeré příslušenství, kotvicí prvky, dopravu a montáž

POZN. 2 - Před zahájením výroby budou předloženy k odsouhlasení vzorky všech použitých materiálů a povrchů k odsouhlasení hlavním architektem

POZN. 3 - Je třeba počítat s veškerým potřebným překrytím a prořezem dle povahy materiálů a prvků

POZN. 4 - Přesné rozměry nutno odměřit na stavbě, za jejich správnost a vytyčení zodpovídá zhotovitel

POZN. 5 - U některých výrobků zadavatel uvedl odkaz podle § 89 odst. 5 písm. a) nebo b) ZZVZ, neboť stanovení technických podmínek podle § 89 odst. 1 ZZVZ by nebylo dostatečně přesné nebo srozumitelné. Zadavatel v těchto případech připouští rovnocenné řešení. Obecně tedy platí, že pokud je v textové nebo výkresové části projektu uveden odkaz na konkrétní výrobek či výrobce, neznamená to, že zadavatel požaduje po uchazeči použití a ocenění tohoto konkrétního výrobku. Uchazeč může při stanovení nabídkové ceny použít jakýkoliv ekvivalentní výrobek od jakéhokoliv jiného výrobce, pokud dodrží technické a kvalitativní parametry dané projektovou dokumentací.

POZN. 6 - Dílenská dokumentace zhotovitele bude před zahájením výroby předložena ke schválení hlavním architektem